



Idee in legno in armonia con la natura



NIENTE È PIÙ
CONCRETO DI
UN SOGNO
REALIZZATO....

... ecco perché Validea progetta le sue creazioni personalmente unendo tecnologia, esperienza pratica e personale qualificato, poi con maestria e cura artigianale trasforma l'idea in prodotto.

Validea utilizza per i propri lavori **PINO** scandinavo, **LARICE** alpino e **CASTAGNO** nazionale.

La materia prima proviene da aziende che seguono rigide regole di selezione, e usano legno proveniente da foreste gestite responsabilmente ed in maniera sostenibile.



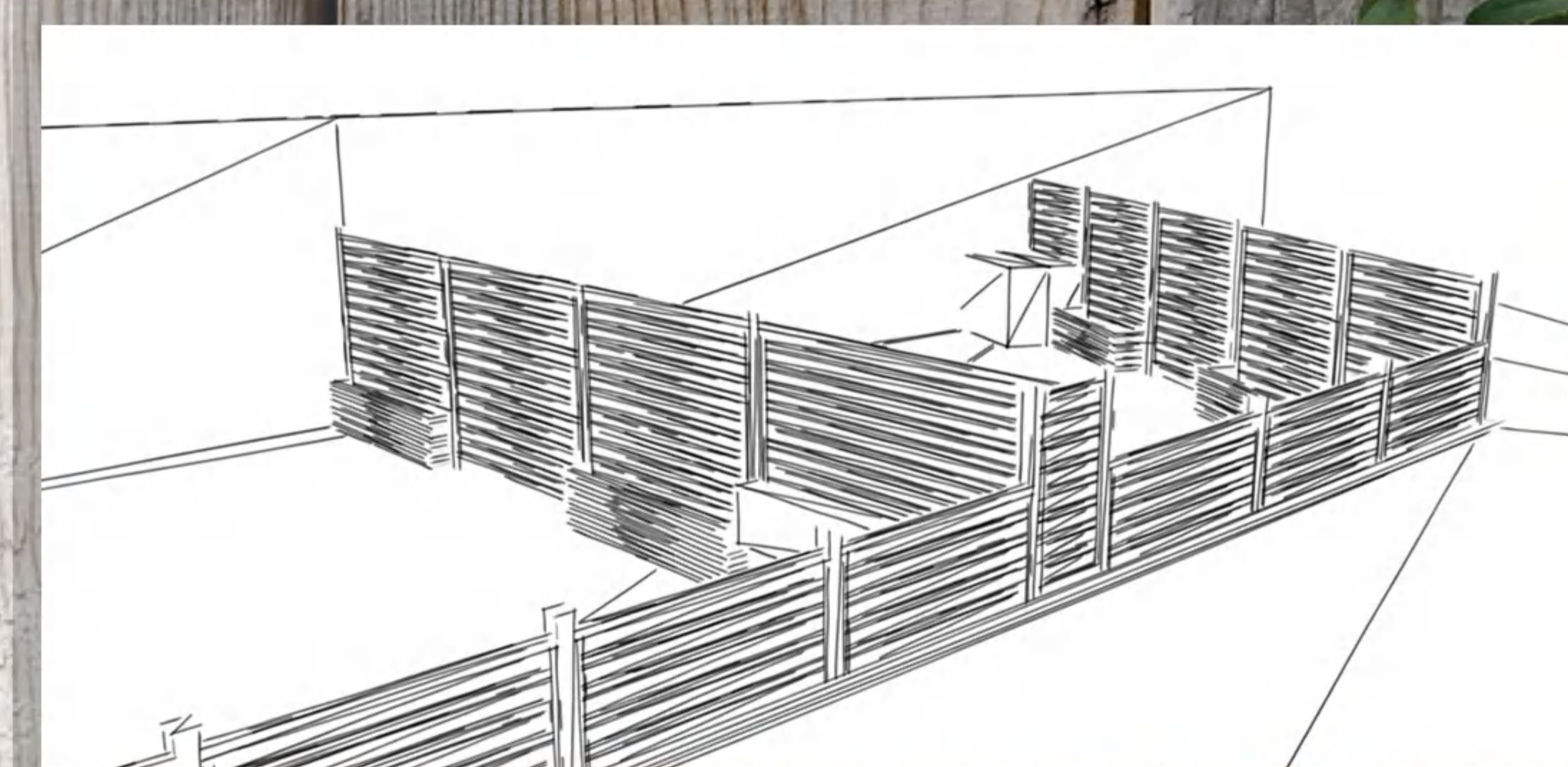
... dal 1995

INDICE

Porticati	4
Pergolati	6
Strutture tecniche	8
Barchesse	10
Gazebo	12
Coperture auto	14
Pensiline	16
Coperture	17
Fioriere	18
Grigliati	20
Pannelli schermanti	22
Recinzioni	24
Pavimentazioni	26
Mobili	28
Arredo urbano	29
Casette	30
Semilavorati	32
Pali in pino impregnato	34
Pali in castagno naturale	36
Caratteristiche del legno	38
Servizi	39

Validea è

dalla Progettazione ...



... alla Realizzazione



Le immagini riportate su questo catalogo sono puramente rappresentative essendo realizzazioni su commissione e pertanto non vincolanti. Validea srl declina ogni responsabilità di natura edile urbanistica riguardo l'uso e l'installazione dei prodotti realizzati. È vietata la riproduzione anche parziale di immagini, testi e tabelle contenuti nel presente catalogo.



Porticato con copertura in perline e tegole canadesi

Il porticato in legno è progettato e realizzato oltre alle misure standard, anche su misura. Si adatta perfettamente a qualsiasi unità abitativa e condizione meteo.... sole, pioggia o neve.



Porticato Addossato

misure	n° pilastri	note
cm. 300x400	2 pilastri	-----
cm. 300x500	2 pilastri	-----
cm. 300x600	3 pilastri	-----
cm. 400x400	2 pilastri	-----
cm. 400x500	2 pilastri	-----
cm. 400x600	3 pilastri	-----
cm. 500x500	2 pilastri	-----
cm. 500x600	3 pilastri	-----



Porticato color castagno con copertura in perline e tegole in resina

immagini esemplificative

NOTA TECNICA

- Non occorrono opere murarie
- Pino scandinavo impregnato a pressione in autoclave classe 3
- Pilastri lamellari sez.mm. 120x120
- Profondità cm.300 e 400 travi accoppiate e arcarecci lamellari sez.mm.55x155
- Profondità cm.500 travi accoppiate e arcarecci lamellari sez.mm.65x160
- Piastre a muro in acciaio tropicalizzato
- Bulloneria in acciaio inox
- Piastre di fissaggio a pavimento non incluse
- Su richiesta con trave singola, trave a muro e pilastri maggiorati



Porticato con copertura in perline e tegole canadesi + grigliati classic e fioriere



Su misura



Diverse coperture



Grigliati a misura



Colorazione supplementare



Pergolato autoportante color castagno con teli ombreggianti in acrilico

immagine esemplificativa

NOTA TECNICA

- Non occorrono opere murarie
- Per profondità fino a cm.385 pilastri lam. sez.mm.90x90 e travi accoppiate massello sez.mm.45x120
- Per profondità da cm.385 a 450 pilastri lam.sez.mm.90x90 e travi accoppiate lamellari sez.mm.55x155
- Per profondità da cm.480 a 500 pilastri lam.sez.mm.120x120 e travi accoppiate lamellari sez.mm.55x155
- Per profondità da cm.550 a 600 pilastri lam.sez.mm.120x120 e travi accoppiate lamellari sez.mm.65x160
- Arcarecci massello sez.mm.45x120
- Piastre a muro e bulloneria in acciaio inox
- Piastre di fissaggio a pavimento non incluse



Pergolato autoportante + Set arredo Lario

immagine esemplificativa



Pergolato con teli ombreggianti in acrilico + grigliati, fioriere e Set arredo Brianza

immagine esemplificativa

immagine esemplificativa

VALIDIDEA

Pergola Addossata

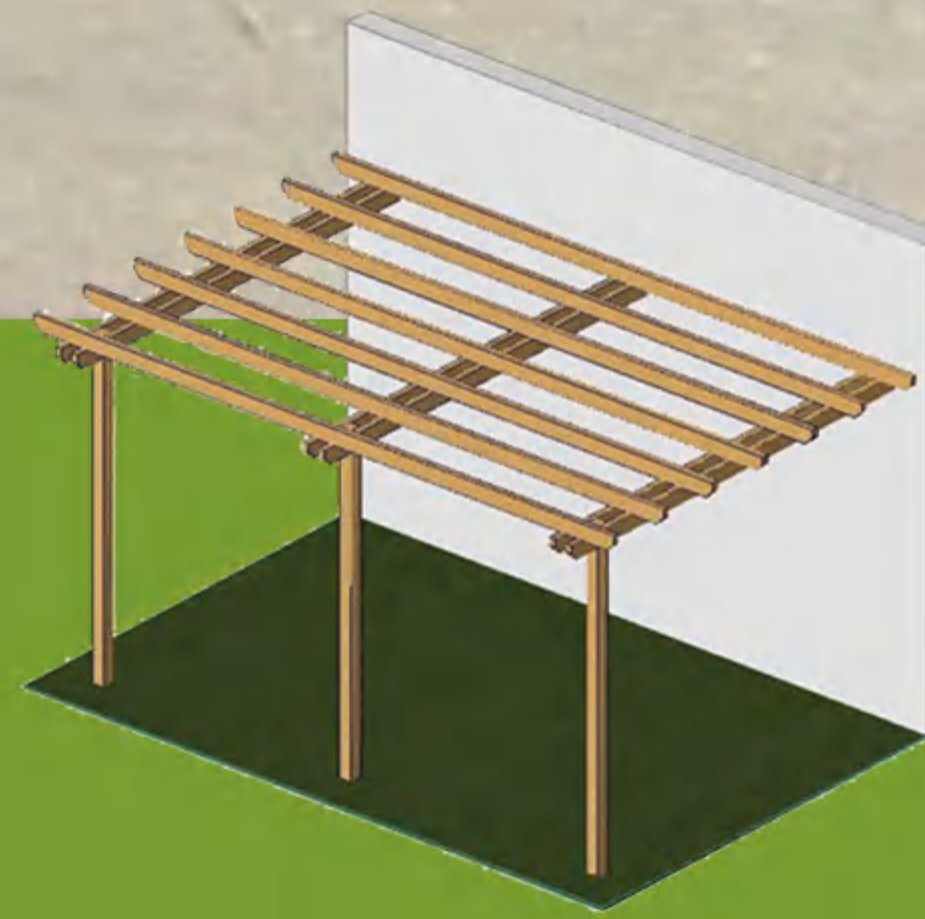
misure

n° pilastri

note

- cm. 235x480
- cm. 315x480
- cm. 345x480
- cm. 399x480
- cm. 445x480
- cm. 500x480
- cm. 600x480

- 3 pilastri
- 3 pilastri
- 3 pilastri
- 3 pilastri
- 3 pilastri
- 3 pilastri
- 3 pilastri



Pergola Autoportante


misure

n° pilastri

note

- cm. 275x480
- cm. 353x480
- cm. 385x480
- cm. 450x480
- cm. 480x480
- cm. 550x480

- 6 pilastri
- 6 pilastri
- 6 pilastri
- 6 pilastri
- 6 pilastri
- 6 pilastri



Pergolato bianco con copertura in arelle di bamboo + arredo in ferro e pavimentazione in WPC



Su misura



Diverse coperture



Grigliati a misura



Colorazione supplementare

La pergola addossata oppure autoportante crea l'ambiente ideale per vivere lo spazio all'aria aperta. 7

Pergolato Tecnico

Funzionalità, sicurezza e design, sono oggi le caratteristiche di queste strutture tecniche. Concepite e realizzate secondo i più alti standard qualitativi, questi pergolati consentono a propria discrezione di creare ombra, godere del sole o ripararsi dalla pioggia più insistente...



Pergolato in legno con tenda scorrevole a comando radio e illuminazione LED - dim.cm.715x365




immagine esemplificativa



NOTA TECNICA

- Protezione da sole, pioggia e vento garantite
- Coperture scorrevoli su guide o a lamelle orientabili
- Movimentazione ad argano oppure a motore
- Tessuti in PVC, filtranti o lamelle in alluminio
- Chiusure perimetrali con tende o vetrate scorrevoli
- Strutture addossate e autoportanti
- Larghezza massima 13 mt.
- Profondità massima 9 mt.
- Personalizzabile al centimetro.

REALIZZABILE CON :

-  Struttura in legno
-  Struttura in ferro
-  Struttura in alluminio



Struttura in alluminio colore Bianco e tenda scorrevole superiore in PVC

immagine esemplificativa



Struttura a disegno in legno lamellare colore Castagno + Finitura e tenda scorrevole superiore in PVC

immagine esemplificativa



Su misura



Diverse coperture



Grigliati a misura




Colorazione supplementare



Barchessa color castagno con copertura in perline e tegole canadesi + grigliati decorativi maglia diagonale

immagine esemplificativa

La barchessa, questa originale struttura a doppia falda combina l'aspetto estetico a quello pratico e funzionale. Può essere un'area tecnica o un piacevole angolo relax.



LA BARCHESSE

misure	n° pilastri	note
cm. 330x330	4 pilastri	_____
cm. 360x480	6 pilastri	_____
cm. 480x480	6 pilastri	_____
cm. 550x480	6 pilastri	_____
cm. 690x480	6 pilastri	_____



Barchessa con copertura in perline e tegole candesi + grigliati classic maglia diagonale

immagine esemplificativa

NOTA TECNICA

- Non occorrono opere murarie
- Per profondità fino a cm.360 travi accoppiate massello sez.mm.45x120
- Per profondità cm.480 travi accoppiate massello sez.mm.45x145
- Per profondità cm.550 travi accoppiate lamellari sez.mm.56x155
- Per profondità fino a cm.550 pilastri lamellari sez.mm.90x90
- Per profondità cm.690 travi accoppiate lamellari sez.mm.65x160
- Per profondità cm.690 pilastri lamellari sez.mm.120x120
- Arcarecci massello sez.mm. 45x120
- Bulloneria in acciaio inox
- Piastre di fissaggio a pavimento non incluse



Barchessa con copertura in perline e tegole candesi + grigliati classic maglia diagonale

immagine esemplificativa



Su misura



Diverse coperture



Grigliati a misura



Colorazione supplementare

GAZEBO

VALIDEA




Gazebo Quadrato con telo PVC - dim.cm. 327x327

immagini esemplificative



Gazebo Quadrato con perline e tegole canadesi + grigliati classic diagonale e fioriere - dim.cm. 396x396




Gazebo Quadrato e Rettangolare

misure	n° pilastri	<input type="checkbox"/> Telo PVC - <input type="checkbox"/> Tegola Can.
cm. 327x327	4 pilastri	_____
cm. 396x396	4 pilastri	_____
cm. 525x525	8 pilastri	_____
cm. 327x396	4 pilastri	_____
cm. 396x525	6 pilastri	_____

Gazebo Ottagonale

misure	n° pilastri	<input type="checkbox"/> Telo PVC - <input type="checkbox"/> Tegola Can.
lato 120 - Ø 350cm.	8 pilastri	_____
lato 150 - Ø 428cm.	8 pilastri	_____
lato 249 - Ø 693cm.	8 pilastri	_____



Il Gazebo

Il gazebo in legno con copertura in PVC o con perlina e tegola canadese crea il giusto angolo per godersi appieno il proprio giardino o terrazzo. Uno spazio sobrio ed elegante.

NOTA TECNICA

- Non occorrono opere murarie
- Gazebo quadrato e rettangolare pilastri lamellari sez.mm.90x90
- Gazebo ottagonale diam.cm.350-428 pilastri lamellari sez.mm.90x90
- Gazebo ottagonale diam.cm.693 pilastri lamellari sez.mm.120x120
- Travi perimetrali sez.mm.90x90
- Travi di copertura massello sez.mm.70x70
- Perlina spessore mm.20
- Bulloneria in acciaio zincato
- Piastre di fissaggio a pavimento non incluse



Su misura



Diverse coperture



Grigliati a misura



Colorazione supplementare



Gazebo ottagonale su misura lato 150 cm con perlina e tegole canadesi + pannelli Screen

immagine esemplificativa



Struttura per copertura auto realizzata a disegno in legno lamellare con copertura in perline e guaina ardesiata

immagine esemplificativa

L'Autocover e il Covertop

L'Autocover è proposto nella versione singola, doppia o tripla e può essere affiancato da un'estensione che aggiunge un ulteriore posto auto.

Disponibile senza copertura o con copertura in perlina e guaina in grado di reggere carichi da 60 o 120Kg. al mq.

Il Covertop è proposto con doppio posto auto ed è privo di pali centrali consentendo un ampio spazio di manovra.

NOTA TECNICA - AUTOCOVER

- Necessarie opere murarie
- Pilastri lamellari sez.mm.90x90 (60kg./mq.)
- Pilastri lamellari sez.mm.120x120 (120Kg./mq.)
- Trave massello prof. 480 sez.mm 45x120 (60Kg./mq.)
- Trave lamellare prof. 570 sez.mm. 55x155 (60Kg./mq.)
- Trave lamellare prof. 480 sez.mm. 55x155 (120Kg./mq.)
- Trave lamellare prof. 570 sez.mm. 65x160 (120Kg./mq.)
- Arcarecci massello sez.mm. 45x120
- Realizzabili con e senza archi
- Bulloneria in acciaio inox
- Piastre di fissaggio a pavimento non incluse

NOTA TECNICA - COVERTOP

- Non necessarie opere murarie
- Pilastri lamellari sez.mm.120x120, trave lamellare sez.mm.120x200 e arcarecci lamellari sez.mm.65x160
- Bulloneria in acciaio inox
- Piastre di fissaggio a pavimento non incluse



Su misura



Diverse coperture



Grigliati a misura



Colorazione supplementare



Autocover

misure	n° pilastri	note
cm. 360x480	4 pilastri	_____
cm. 360x570	4 pilastri	_____
cm. 645x480	6 pilastri	_____
cm. 645x570	6 pilastri	_____
cm. 930x480	8 pilastri	_____
cm. 930x570	8 pilastri	_____




Autocover quadruplo colore Larice con grigliati laterali maglia Fitta e pannelli Frangivento

immagine esemplificativa

Covertop

misure	n° pilastri	note
cm. 580x500	6 pilastri	_____
cm. 580x600	6 pilastri	_____



Covertop con grigliati laterali Classic maglia Diagonale e pannelli Frangivento

immagine esemplificativa



Covertop con teli ombreggianti

immagine esemplificativa

PENSILINE

VALIDIDEA

Copriporta montanti curvi



- cm. 125x200 - 2 mensole _____
- cm. 125x300 - 2 mensole _____
- cm. 125x400 - 3 mensole _____

immagini esemplificative

Copriporta a sbalzo



- cm. 100/120x200 - 3 mensole _____
- cm. 100/120x300 - 4 mensole _____
- cm. 100/120x400 - 5 mensole _____

immagini esemplificative

Copriporta montanti diagonali



- cm. 125x200 - 2 mensole _____
- cm. 125x300 - 2 mensole _____
- cm. 125x400 - 3 mensole _____

immagine esemplificativa

Copricancello mod.Castello



- cm. 200x140 - pil.160x160 _____
- cm. 300x140 - pil.160x160 _____
- cm. 400x140 - pil.160x160 _____

Copricancello mod.Colle



- cm. 200x120 - arc.90x90 _____
- cm. 300x120 - arc.90x90 _____
- cm. 400x120 - arc.120x120 _____

NOTA TECNICA

- Non occorrono opere murarie
- Canali e scossaline non incluse
- Bulloneria in acciaio inox
- Piastre di fissaggio a muro incluse



Su misura



Diverse coperture



Colorazione supplementare



Kit di montaggio

VALIDIDEA

Tegola canadese

confezione 3,00 mq.



immagini esemplificative

Tegola in resina



immagini esemplificative

Guaina ardesiata

rotolo 1x10 mt. - mm.4



immagini esemplificative



Policarbonato alveolare/compatto

polcarb. alveolare trasparente/fumè - sp.mm.10
polcarb. compatto trasparente/fumè - sp.mm.3/4/5



Teli ombreggianti



Tenda scorrevole

PVC - Soltis - Acrilico

FIORIERE



VALTURA

immagine esemplificativa



immagine esemplificativa



immagine esemplificativa

FIORIERA CLASSICA

- profili sez. mm.45x120
- montanti sez.mm.90x90
- doppia piastra di rinforzo sugli angoli
- altezze cm. 42 - 54 - 68 e multipli

FIORIERA PRIMULA

- profili sez.mm.35x90
- profilo inferiore sez.mm.28x70
- piastra di rinforzo sugli angoli
- altezze cm.39 - 48 - 57 - 66 e multipli

FIORIERA STILO

- perline sez.mm. 20x120
- cornice superiore e inferiore sez.mm. 28x70
- profilo di finitura sez.mm.14x45
- fondo rialzato portavaso in multistrato mm.18

dimensioni	note
cm. 40x
cm. 55x
cm. 86x
cm. 100x
cm. 118x
cm. 133x
cm. 149x
cm. 180x
cm. 196x

dimensioni	note
cm. 40x
cm. 55x
cm. 86x
cm. 100x
cm. 118x
cm. 133x
cm. 149x
cm. 180x
cm. 196x

mod.	dimensioni	note
Stilo Max	cm.64/44 h.81
Stilo 1	cm.55/30 h.93
Stilo 2	cm.49/30 h.71
Stilo 3	cm.43/30 h.49

FIORIERE E CASSAPANCHE

Le fioriere, disponibili in diversi modelli e dimensioni, consentono di completare gli spazi con piante e fiori, con la possibilità di essere utilizzate anche per il fissaggio di grigliati, pannelli o strutture laddove non si possa forare la pavimentazione. Aggiungendo un coperchio diventa cassapanca, la soluzione ideale per riporre oggetti o creare una solida seduta.



Cassapanca Classica



Fioriera Primula con coperchio

immagini esemplificative



Fioriera Classica con ruote

immagini esemplificative



Fioriera Classica con catramatura e panca modulare

CASSAPANCA CLASSICA

- profili sez.mm. 35x90
- pali angolari fresati sez.mm. 90x90
- profilo coperchio chiusura sez.mm.35x90

COPERCHIO PER FIORIERA

- profilo sez.mm. 35x90
- profilo di rinforzo sez.mm. 28x70
- con cerniere e chiusure a leva

dimensioni

cm.50x100 h.60
 cm.50x118 h.60
 cm.50x133 h.60
 cm.50x149 h.60
 cm._____ x _____h.____

note

.....

dimensioni

cm.40x133
 cm.40x149
 cm.40x196
 cm.50x133
 cm.50x149
 cm.50x196
 cm._____ x _____

note

.....

NOTA TECNICA

Per ottenere un miglior risultato si consiglia :

- Catramatura pareti interne
- Rivestimento con tessuto anti-radice
- Formazione del fondo con argilla espansa o materiale similare



Su misura



Colorazione
supplementare



Catramatura



Assemblato

GRIGLIATI

VALIDIDEA



Nella fotografia colorazione LARICE

immagine esemplificativa



Nella fotografia colorazione GRIGIO

immagine esemplificativa



Nella fotografia colorazione CASTAGNO

immagine esemplificativa

Grigliato Classic Maglia Quadrata

- listello ad incastro sez.mm 20x32
- cornice sez. mm. 40x54
- luce foro mm. 135x135

Grigliato Classic Maglia Diagonale

- listello ad incastro sez.mm. 20x32
- cornice sez. mm. 40x54
- luce foro mm. 135x135

Grigliato Maglia Fitta

- listello ad incastro sez.mm.14x45
- cornice sez. mm. 40x54
- luce foro mm. 80x80


misure

cm. 55x180
 cm. 86x180
 cm. 118x180
 cm. 133x180
 cm. 149x180
 cm. 180x180
 cm. 196x180

note

grigliato su misura

cm. ____x____




misure

cm. 55x180
 cm. 86x180
 cm. 118x180
 cm. 133x180
 cm. 149x180
 cm. 180x180
 cm. 196x180

note

grigliato su misura

cm. ____x____



misure

cm. 55x180
 cm. 86x180
 cm. 118x180
 cm. 133x180
 cm. 149x180
 cm. 180x180
 cm. 196x180

note

grigliato su misura

cm. ____x____



GRIGLIATI



Grigliati maglia Diagonale con archi

immagine esemplificativa



Grigliati decorativi maglia Diagonale

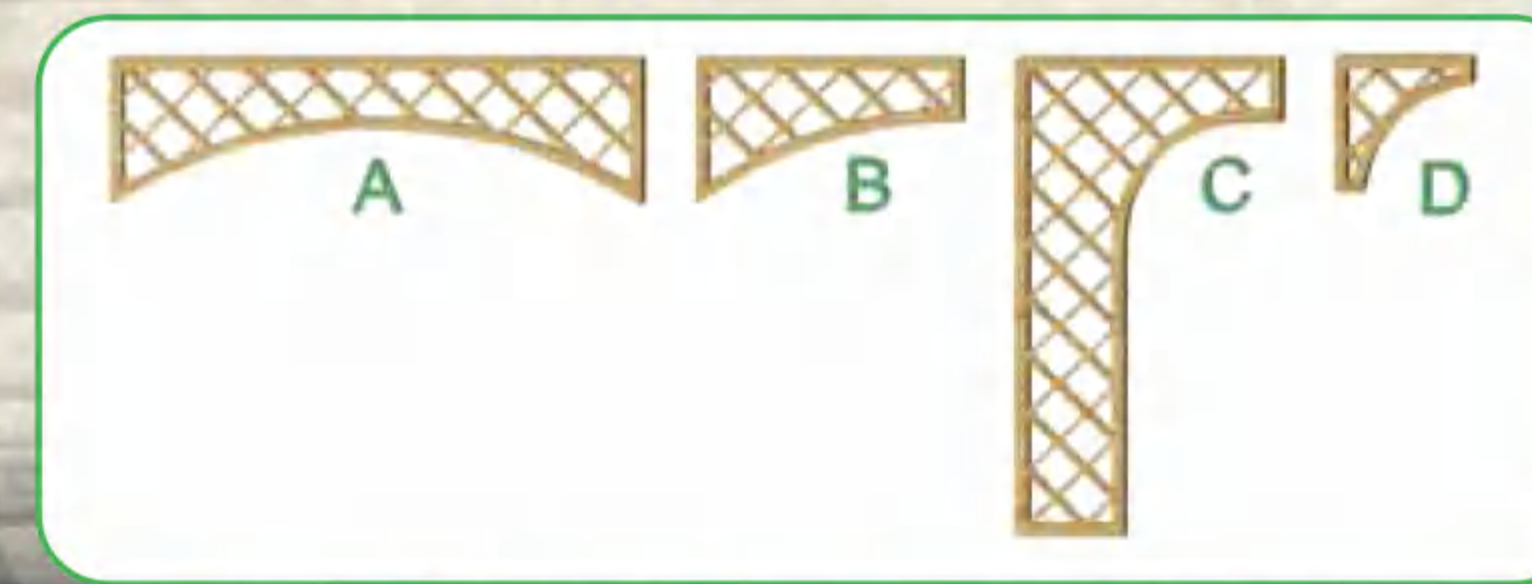
immagine esemplificativa

VALIDIDEA



Grigliati decorativi maglia Fitta e fioriere modello Classica

immagini esemplificative



Archi per Grigliati Maglia Quadrata/Diagonale/Fitta

Arco per grigliato positivo/negativo	lungh.max cm.190
Archetto per grigliato pos./neg.	cm. 38
Arco per grigliato ad onda	lungh.max cm.180
Arco per grigliato a "U"	lungh.max cm.180
Finestra semicerchio	cm.76 h.180
Oblò tondo	diam. cm.76

Grigliato su misura cm. ____x____

Grigliati Decorativi Maglia Quadrata/Diagonale/Fitta

Arco mod."A"	cm.196x55h.
Semiarco mod."B"	cm.98x23h.
Semiarco per porta mod."C"	cm.40x80x180h.
Griglia raccordo	cm.102x23h.
Archetto mod. "D"	cm.50x50

Grigliato su misura cm. ____x____
solo per maglia diagonale e fitta



Grigliati maglia Diagonale con archi



Su misura



Colorazione
supplementare



Assemblato

PANNELLI SCHERMANTI

VALIDIDEA



immagine esemplificativa

Pannello SOFT

- profilo sez. mm. 28x70
- cornice sez. mm. 40x54
- distanza tra profili mm. 45
- schermatura 60%



immagine esemplificativa

Pannello SCREEN

- profilo sez. mm. 28x70 e 35x35
- cornice sez. mm. 40x54
- distanza tra profili mm. 15
- schermatura 80%



immagine esemplificativa

Pannello FRANGIVENTO

- profilo sez. mm. 9x90 e 15x45
- cornice sez. mm. 40x54
- profili alternati
- schermatura 100%

misure

cm. 55x180
 cm. 86x180
 cm. 118x180
 cm. 133x180
 cm. 149x180
 cm. 180x180
 cm. 196x180
 grigliato su misura

cm. ____x____

note



misure

cm. 55x180
 cm. 86x180
 cm. 118x180
 cm. 133x180
 cm. 149x180
 cm. 180x180
 cm. 196x180
 grigliato su misura

cm. ____x____

note



misure

cm. 100x180
 cm. 118x180
 cm. 133x180
 cm. 149x180
 cm. 180x180
 cm. 196x180
 grigliato su misura

cm. ____x____

note



immagine esemplificativa



Pannello CHIUSO

- perlina sez. mm. 20x120
- cornice sez. mm. 40x54
- perline incastrate
- schermatura 100%

misure

- cm. 86x180
- cm. 118x180
- cm. 133x180
- cm. 149x180
- cm. 180x180
- cm. 196x180

grigliato su misura

cm. ___ x ___

note




immagine esemplificativa



Pannelli Frangivento con arco positivo



Su misura



Colorazione supplementare




Assemblato

RECINZIONI

VALIDIDEA



immagine esemplificativa



Obliqua

- Cornice sez.mm.45x54
- Doga sez.mm.22x90

Recinzione cm.149x83h.
Recinzione cm.196x83h.

Cancello cm.100x83h.
con telaio mm.70x70



immagine esemplificativa



Ringhiera

- Cornice sez.mm.40x54
- Doga sez.mm.35x35

Recinzione cm.143x83h.
Recinzione cm.196x83h.

Cancello cm.100x86h.
con telaio mm.70x70



immagine esemplificativa



Elegant

- Correnti orizzontali sez.mm.27x70
- Doga sez.mm.35x35

Recinzione cm.134x85h.
Recinzione cm.196x85h.

Cancello cm.100x85h.
con telaio perimetrale mm.34x90



immagine esemplificativa



Soft orizzontale Soft verticale

- Cornice sez.mm.40x54
- Doga sez.mm.28x70

Recinzione cm.129x95h.
Recinzione cm.194x95h.



immagine esemplificativa



Screen

- Cornice sez.mm.40x54
- Doga sez.mm.28x70 e 35x35

Recinzione cm.129x86h.
Recinzione cm.194x86h.



immagine esemplificativa



Pannello Isola

- Montanti verticali sez.mm.40x54
- Doga orizzontale sez.mm.20x90

Recinzione cm.100x121h.
Recinzione cm.100x178h.




immagine esemplificativa

Stondata

- Correnti orizzontali sez.mm.35x90
- Doga stondata sez.mm.20x110

Recinzione cm.190x80h.
 Recinzione cm.190x100h.
 Recinzione cm.190x120h.

Cancello cm.100x80h.
 Cancello cm.100x100h.
 Cancello cm.100x120h.



immagine esemplificativa

Diritta semitonda

- Doghe e correnti orizzontali palo mezzotondo sez.mm.80

Recinzione cm.8x200x80h.
 Recinzione cm.8x200x100h.
 Recinzione cm.8x200x120h.
 Recinzione cm.8x200x150h.
 Recinzione cm.8x200x190h.

Cancello cm.8x100x80h.
 Cancello cm.8x100x100h.
 Cancello cm.8x100x120h.
 Cancello cm.8x100x150h.
 Cancello cm.8x100x190h.



Recinzione modello Obliqua color castagno



Su misura



Colorazione
supplementare



Assemblato

Le nostre recinzioni vengono realizzate con profili in pino scandinavo impregnato a pressione in autoclave con sali atossici color verde naturale



immagine esemplificativa

Diritta semitonda eco

Recinzione
d.5x250 - h.80
d.5x250 - h.100

Cancello
d.5x100 - h.80



immagine esemplificativa

Incrociata eco

Recinzione
d.5x250 - h.80

Cancello
d.5x100 - h.80



immagine esemplificativa

Stondata eco

Recinzione
cm.180x80h.

Cancello
cm.100x80h.

PAVIMENTAZIONI



immagine esemplificativa

Pino impregnato

Spessori : mm.20-28-35-45
Larghezze : mm.90-120-145

- Doghe lisce o antiscivolo
- Fissaggio con viti



immagine esemplificativa

Ipè

Spessori : mm.19-25
Larghezze : mm.90-140

- Doghe lisce
- Fissaggio con viti o clip



immagine esemplificativa

Larice

Spessori : mm.20-24-42
Larghezze : mm.115-145

- Doghe lisce, antiscivolo o spazzolate
- Fissaggio con viti





immagine esemplificativa

Teak

Spessori : mm.19
Larghezze : mm.100-120

- Doghe lisce
- Fissaggio con viti o clip




immagine esemplificativa

Castagno

Spessori : mm.30
Larghezze : mm.100

- Doghe segate con possibilità di piattatura
- Fissaggio con viti



immagine esemplificativa

Bamboo

Spessori : mm.21
Larghezze : mm.140

- Doghe lisce
- Fissaggio con clip





immagini esemplificative



immagini esemplificative



WPC - Legno composito (wood polymeric composite)

Spessori : mm.20-23-25
Larghezze : mm.125-140-146

- Doga piena o alveolare
- Fissaggio con clip in plastica o acciaio inox
- Disponibile con innovativo sistema di fissaggio rapido e senza viti
- Disponibile in diverse colorazioni
- Superficie liscia o rigata

- Non scheggia e non fessura
- Lunga durata nel tempo
- Bassissima manutenzione
- Resistente a stabile con l'acqua
- Resistente in modo naturale a parassiti, funghi e batteri
- Colorato in massa
- Autoestinguente

Mattonelle

Pino
cm. 50x50 h.3,6 liscio

su richiesta si realizzano
dimensioni personalizzate
e in diverse essenze



Pavimentazione con doghe lisce in Ipè naturale e fissaggio a scomparsa con clip

immagine esemplificativa



immagine esemplificativa

- Tavolo cm. 175x78 h.72
- Panca senza schienale cm. 175
- Panca con schienale cm.175
- Sgabello cm. 60



immagine esemplificativa

- Tavolo cm. 180x85 h.72
- Tavolo cm. 250x85 h.72
- Panca senza schienale cm. 180 oppure cm.250
- Panca con schienale cm. 180 oppure cm.250



immagine esemplificativa

- Tavolo con panche senza schienale cm. 175x164
- Tavolo con panche con schienale cm. 175x164
- Tavolo con panche PINETA MINI cm. 139x128 h.51/27
- Spessore piani 35 mm.



immagine esemplificativa

- Dimensione cm. 190x150
- Spessore piani 35 mm.
- Spessore gambe 45 mm.



Su misura



Colorazione
supplementare



Kit di
montaggio



Fontana in legno
con rubinetto
altezza cm.130



Cestone quadro singolo
dim. cm. 57x54 h.95cm.



Cestone rettangolare doppio
dim. cm. 110x54 h.95cm.



Cestino legno tondo
diam. 34 h.49 cm.



Cestino in ferro
diam. 28 h.45 cm.

immagini esemplificative

immagini esemplificative

immagini esemplificative

immagini esemplificative

Panca PARCO

- dimensioni cm. 180x55 h.81
- spessore doghe mm.35
- gambe in ferro zincato a caldo



Panca RETRO'

- dimensioni cm. 183x66 h.80
- spessore doghe mm.45
- gambe in ghisa verniciate



Bacheca bifacciale classica

- pannello cm. _____ x _____
- pannello sp.mm.18 multistrato
- tetto cm.80 con guaina ardesiata
- pali lamellari sez.mm. 90x90



Bacheca bifacciale tondo

- pannello sp.mm.12 multistrato
- copertura con tegole canadesi
- pali tondi sez.diam.mm. 100



CASETTE

VALIDEA



Casetta a incastro uso ufficio su misura con tettoia laterale

immagine esemplificativa

LA NOSTRA PRODUZIONE

*Le casette sono
un ampliamento
della casa
e uno spazio
da allestire
in giardino
secondo le
proprie esigenze.*



Chiosco esagonale su misura con pannelli a ribalta

immagine esemplificativa

Casetta a pannelli addossata a singola falda



Casetta in pino impregnato - dim.cm.220x150

immagine esemplificativa

Casetta a pannelli a doppia falda



Casetta in pino impregnato - dim.cm.294x303

immagine esemplificativa

Casetta ad incastro a doppia falda



Casetta in abete grezzo colore larice - dim.cm.380x380

immagine esemplificativa

CASETTE

VALIDIDEA

Ripostiglio porta singola

cm.118x70 h164/190



Ripostiglio porta doppia

cm.190x70 h164/190



Ripostiglio su misura



Porta bidone doppio/triplo

cm.130x70 h110 / cm.180x70 h110



immagini esemplificative

immagini esemplificative



Su misura



Diverse coperture



Colorazione supplementare



Kit di montaggio



Legnaia

cm.67x118 h210



Portalegna

cm.28x50 h125



Canili modello Lusso

mod.2 - cm.41x56 h.59
mod.4 - cm.74x89 h.100

mod.3 - cm.63x78 h.82
mod.5 - cm.96x111 h.113

SEMILAVORATI

immagine esemplificativa

VALIDEA



PINO DI SVEZIA

Tutti i profili sono impregnati a pressione in autoclave, con sali atossici privi di cromo e arsenico, ottenendo un elevato grado di resistenza agli attacchi di agenti quali funghi, muffe e marcescenze.



Porticato addossato in pino lamellare impregnato in autoclave con grigliati Classic maglia Diagonale

immagine esemplificativa

Profilo PINO

misure

note

Profilo pino impr. mm. 14x45x
 Profilato pino impr. mm. 9x90x
 Profilato pino impr. mm. 20x90x
 Profilato pino impr. mm. 20x120x
 Profilato pino impr. mm. 35x35x
 Profilato pino impr. mm. 45x45x
 Profilato pino impr. mm. 28x70x
 Profilato pino impr. mm. 35x90x
 Profilato pino impr. mm. 35x120x
 Profilato pino impr. mm. 35x145x
 Profilato pino impr. mm. 45x90x
 Profilato pino impr. mm. 45x120x
 Profilato pino impr. mm. 45x145x
 Perlina pino impr. mm. 20x120x
 Perlina pino impr. mm. 35x135x
 Perlina tipo scandola impr. mm. 25x145x

Profilo massello impr. mm. 70x70x
 Profilato lamell. impr. mm. 90x90x
 Profilato lamell. impr. mm. 120x120x
 Profilato lamell. impr. mm. 160x160x
 Profilato lamell. impr. mm. 56x155x
 Profilato lamell. impr. mm. 65x160x
 Profilato lamell. impr. mm. 120x200x

Profilato lamell. impr. mm. 65x200x
 Profilato lamell. impr. mm. 80x240x
 Profilato lamell. impr. mm. 90x120x
 Profilato lamell. impr. mm. 90x160x
 Profilato lamell. impr. mm. 90x195x
 Profilato lamell. impr. mm. 120x240x

Arco lamell. impr. mm. 90x90r2400
 Arco lamell. impr. mm. 90x120r2400



Colorazione
supplementare



Taglio a
misura



Lavorazioni
particolari

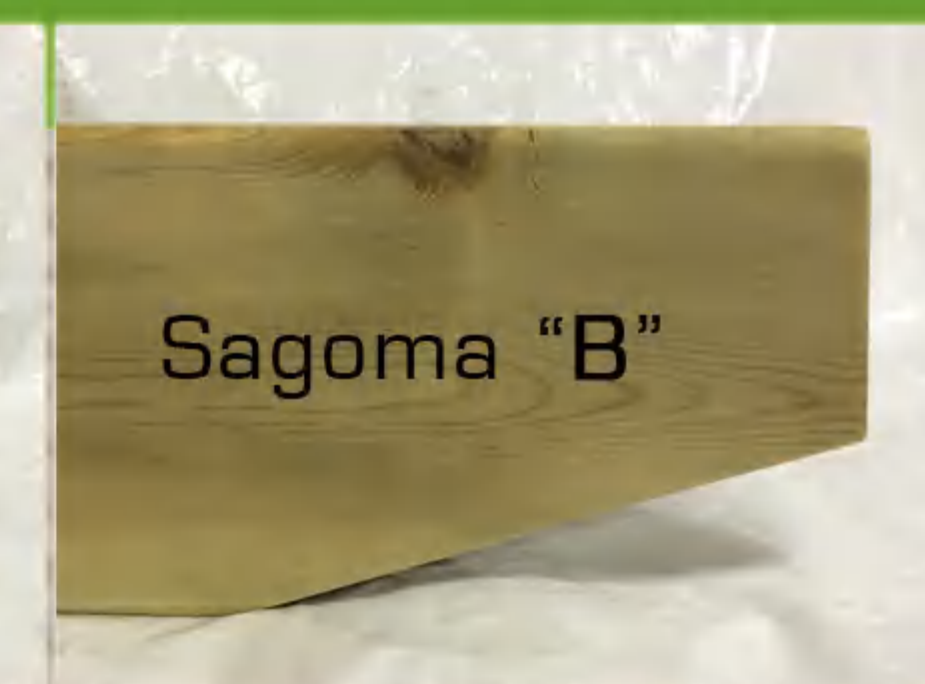
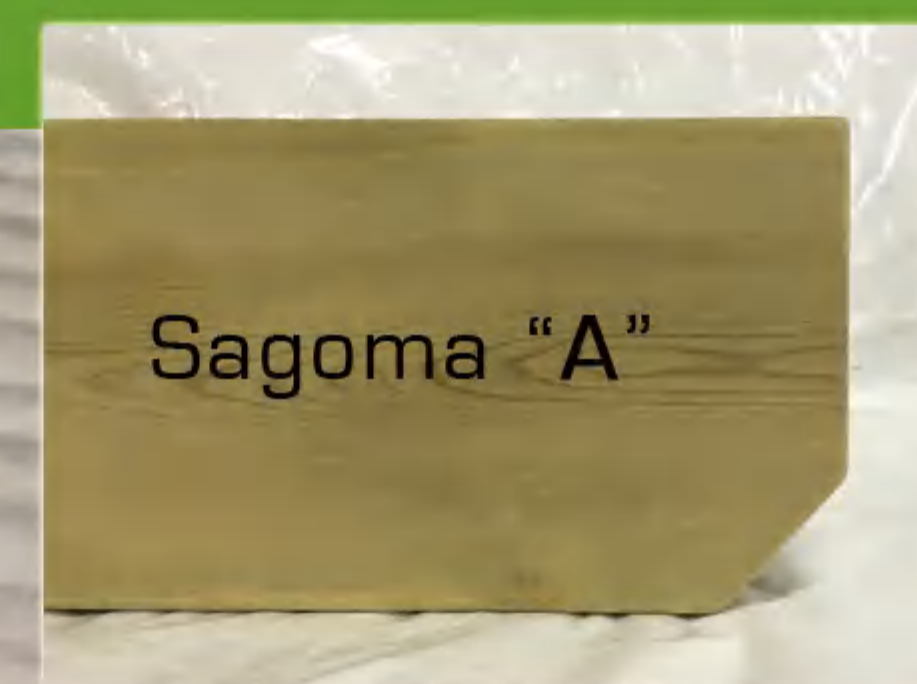


immagine esemplificativa

Profilo LARICE

Profilo massello segato
 Profilo massello segato
 Tavola a sciavero segato

mm. 38x70x
 mm. 90x90x
 mm. 18x120x

note

Profilo massello piallato
 Profilo massello piallato
 Profilo massello piallato
 Profilo massello piallato
 Profilo massello piallato

mm. 20x93x
 mm. 42x70x
 mm. 25x140x
 mm. 42x140x
 mm. 90x90x

Profilo lamellare
 Profilo lamellare
 Profilo lamellare
 Profilo lamellare
 Profilo lamellare
 Profilo lamellare
 Profilo lamellare
 Profilo lamellare
 Profilo lamellare
 Profilo lamellare
 Profilo lamellare

mm. 40x90x
 mm. 40x120x
 mm. 60x150x
 mm. 70x70x
 mm. 90x90x
 mm. 90x120x
 mm. 90x150x
 mm. 120x120x
 mm. 120x150x
 mm. 120x180x
 mm. 120x240x

Profilo romboidale
 Profilo romboidale
 Profilo romboidale a onda

mm. 20x65x
 mm. 25x70x
 mm. 25x70x

Perlina onda TP13
 Perlina doppio uso TP13

mm. 25x140x
 mm. 24x115x

Perlina romboidale
 Perlina romboidale onda

mm. 25x70x
 mm. 25x70x

Sagoma "C"

Sagoma "D"



Colorazione
 supplementare



Taglio a
 misura



Lavorazioni
 particolari



Porticato in larice lamellare naturale

LARICE ALPINO

Tutti i profili sono naturali senza aggiunte chimiche perchè ricchi di preziosa trementina veneziana, una resina acida che conferisce al legno una particolare longevità.



Recinzione a misura con doghe stondate in larice naturale

immagine esemplificativa

PALI IN PINO IMPREGNATO

VALIDIDEA



immagine esemplificativa

NOTA TECNICA

- Pino Silvestre proveniente al 100% da foreste certificate gestite in maniera corretta e responsabile secondo rigorosi standard ambientali, sociali ed economici
- Impregnati in autoclave con sottovuoto alta pressione con prodotto privo di arsenico e cromo
- Classe di impregnazione HC4 (precedentemente essiccato, umidità inferiore al 30%)
- Piastre e supporti specifici per recinzioni e staccionate



Taglio a
misura



Catramatura



Lavorazione
particolare

immagine esemplificativa



immagine esemplificativa



PALI IN PINO IMPREGNATO

Palo Tondo con punta

- cm. 5x250
- cm. 6x150
- cm. 6x300
- cm. 8x150
- cm. 8x200
- cm. 8x250
- cm. 10x150
- cm. 10x200
- cm. 10x250
- cm. 12x150

Palo Tondo senza punta

- cm. 8x200
- cm. 8x250
- cm. 8x300
- cm. 8x400
- cm. 10x250
- cm. 10x300
- cm. 10x400
- cm. 12x300
- cm. 12x400
- cm. 14x300
- cm. 14x400
- cm. 16x300
- cm. 16x400

Palo Mezzo Tondo

- cm. 8x300
- cm. 8x400
- cm. 10x300
- cm. 10x400
- cm. 12x400
- cm. 14x400

Palo Tondo con 2 fori

Palo Tondo con 3 fori

Palo Tondo con sella+foro

Palo Tondo con sella

- cm. 12x150
- cm. 12x150
- cm. 12x150
- cm. 10x150
- cm. 12x150
- cm. 14x150
- cm. 10x200
- cm. 12x200

Bordure in rotolo

- cm. 5x250 h.20
- cm. 5x250 h.30
- cm. 5x250 h.40
- cm. 7x250 h.30
- cm. 7x250 h.40

immagine esemplificativa




Esempi di staccionate con pali in pino impregnato a pressione in autoclave con sali atossici color verde naturale.

immagine esemplificativa



immagine esemplificativa



PALI IN CASTAGNO NATURALE

VALIDEA



immagine esemplificativa

NOTA TECNICA

- Castagno 100% italiano di provenienza appenninica
- Qualità a vista : Pali molto dritti, regolari nella sezione e ben scortecciati mediante macchinari
- 100% naturale : naturalmente resistente e nessun trattamento chimico è necessario per garantirne la durata
- 100% biologico : con durame a crescita lenta per recinzioni, vivai, vigneti, frutteti ed opere di ingegneria naturalistica
- Alta presenza di tannino che aumenta la resistenza agli attacchi fungini ed animali
- La Bruciatura o carbonizzazione superficiale consente di ottenere uno strato superficiale idrofugo e antiseptico in maniera ecologica
- Piastre e supporti specifici per recinzioni e staccionate

immagine esemplificativa



Taglio a misura



Bruciatura



Catramatura



Lavorazione particolare

- 1 - Palo scortecciato
- 2 - Mezzo palo standard
- 3 - Mezzo palo qualità superiore
- 4 - Tavola segata
- 5 - Trave levigata cm. 8x8
- 6 - Trave levigata cm. 10x10



immagine esemplificativa

PALI IN CASTAGNO NATURALE

Palo Scortecciato con punta

cm. 4/6x300	_____
cm. 8/10x150	_____
cm. 8/10x210	_____
cm. 8/10x250	_____
cm. 8/10x300	_____
cm. 10/12x150	_____
cm. 10/12x210	_____
cm. 10/12x250	_____
cm. 10/12x300	_____

Palo Scortecciato senza punta

cm. 6/8x300	_____
cm. 8/10x210	_____
cm. 8/10x250	_____
cm. 8/10x300	_____
cm. 8/10x400	_____
cm. 10/12x210	_____
cm. 10/12x250	_____
cm. 10/12x300	_____
cm. 14/16x210	_____
cm. 14/16x300	_____

Mezzo Palo standard

cm. 8/10x210	_____
cm. 8/10x250	_____
cm. 8/10x300	_____
cm. 10/12x200	_____
cm. 10/12x250	_____
cm. 10/12x300	_____

Mezzo Palo qualità superiore

cm. 8/10x200	_____
cm. 8/10x250	_____
cm. 8/10x300	_____

Trave levigata qualità superiore

cm. 8x8x300	_____
cm. 10x10x300	_____

Tavola segata

cm. 3x10x200	_____
cm. 3x10x250	_____

* Altre misure e diametri su richiesta



immagini esemplificative



immagini esemplificative



INFORMAZIONI

Il legno, come nessun altro materiale, è vivo, caldo, piacevole alla vista e gradevole al tatto.

È un prodotto naturale e in costante movimento, dal momento del taglio, passando per le successive lavorazioni e per tutta la sua durata.

Per questo fessurazioni, torsioni, irregolarità e variazioni di colore non sono da considerare difetti, ma segni tangibili della vitalità del materiale.

Per mantenere le caratteristiche iniziali si raccomanda una manutenzione periodica con prodotti specifici per ambienti esterni.


COLORAZIONE SU RICHIESTA CON SOVRAPPREZZO



Larice



Castagno



Palissandro



Verde



Grigio



Bianco

Disponibili presso in nostro punto vendita impregnanti specifici all'acqua in confezioni da 0,75lt. o 2,5lt.

I colori riportati sono puramente indicativi e possono variare in funzione della specie legnosa e del tipo di taglio

NOTA TECNICA

NODI


I nodi sono una caratteristica naturale del legno. Nodi sani e legati possono essere numerosi e non rappresentano un criterio di qualità.



Nodi

FUORUSCITE DI RESINA


Si possono verificare, soprattutto su pino e larice, fuoriuscite di resina in particolar modo nelle stagioni più calde. Tali fuoriuscite possono essere rimosse manualmente.



Resina

FUORUSCITE DI SALE

Le fuoriuscite di sale si verificano nel legno impregnato in vicinanza di nodi e fuoriuscite di resina. La colorazione biancastra / verdastra diminuisce dopo un certo tempo da sola.



Sale


FESSURE DA RITIRO - TORSIONI


Differenze ambientali di umidità, possono creare fessurazioni e torsioni proprie della materia prima legno, non pregiudicandone la stabilità.





Crepe


LEGENDA


- 


SU MISURA - realizzabile su misura, a progetto o a disegno del cliente.
- 


COLORAZIONE - su richiesta applicazione di una o più mani di impregnante o finitura in 6 diverse tinte.
- 


LAVORAZIONI - su richiesta si eseguono sagomatura, fresatura, tenonatura, fori.
- 


KIT DI MONTAGGIO - materiale fornito in kit di montaggio.
- 

ASSEMBLAGGIO - prodotto fornito già assemblato.
- 

TAGLIO SU MISURA - su richiesta taglio materiale a misura.
- 

BRUCIATURA - su richiesta bruciatura della parte terminale del palo.
- 

CATRAMATURA - su richiesta catramatura della parte a contatto con terreno.
- 

GRIGLIATI - possibilità di completamento con grigliati o pannelli realizzabili su misura.
- 

COPERTURE - possibilità di scegliere diverse tipologie di copertura.

I NOSTRI SERVIZI

SOPRALLUOGO E PREVENTIVI

Tecnici esperti sapranno consigliarvi nella scelta migliore (se necessario direttamente in loco) elaborando in seguito il preventivo di spesa.

TRASPORTO E MONTAGGIO


Il nostro personale qualificato, trasporta e realizza per voi ogni soluzione proposta con serietà e professionalità..

ASSISTENZA POST - VENDITA

Il nostro organico è sempre a disposizione ad assistervi per trasformazioni strutturali, urgenze o semplici manutenzioni.

ESPOSIZIONE PERMANENTE

Nel nostro showroom potrete toccare con mano e valutare le numerose proposte e verificarne la qualità.



GIARDINO - LEGNO - IRRIGAZIONE

Via Alcide de Gasperi, 46
23861 - Cesana Brianza (LC)
tel. 031.658135
fax 031.658150

www.validea.it
info@validea.it



Inoltre

- *Mobili da esterno*
- *Barbecue e accessori*
- *Tende da sole e ombrelloni*
- *Impregnanti e ferramenta specifica per legno*
- *Giochi per parchi e giardini privati*
- *Vasi e complementi per esterno*
- *Zanzariere e schermature*

- *Progettazione e realizzazione di impianti di irrigazione*
- *Attrezzi professionali per il giardinaggio*